

**URZĄD  
MIASTA I GMINY  
28-200 Końskie  
ul. Partyzantów Nr 1  
tel. (041) 72 3240  
woj. świętokrzyskie**

Końskie, dnia 6 maja 2025 r.

FN.3035.1.2024.2025

**Rada Miejska**

**w Końskich**

Stosownie do przepisów zawartych w art. 270 ust. 1 ustawy z dnia 27 sierpnia 2009 r. o finansach publicznych (Dz. U. z 2024 r. poz. 1530 z późn. zm.) w załączeniu przekazuję sprawozdanie finansowe za 2024 r.

**BURMISTRZ**  
**Miasta i Gminy Końskie**  
*Krzysztof Bratański*

Nazwa i adres jednostki sprawozdawczej	<b>BILANS</b> jednostki budżetowej lub samorządowego zakładu budżetowego	Adresat:
<b>BURMISTRZ MIASTA I GMINY KOŃSKIE</b>  ul. Partyzantów 1 26-200 KOŃSKIE		Regionalna Izba Obrachunkowa w Kielcach
Numer identyfikacyjny REGON	sporządzony na dzień 31-12-2024 r.	Wysłać bez pisma przewodniego 22CEFB0699903896
<b>291009797</b>		

AKTYWA	Stan na początek roku	Stan na koniec roku	PASYWA	Stan na początek roku	Stan na koniec roku
A Aktywa trwałe	502 886 846,98	513 760 140,34	A Fundusz	508 371 855,98	512 808 593,25
A.I Wartości niematerialne i prawne	0,00	1 056 100,22	A.I Fundusz jednostki	477 016 935,36	494 518 333,60
A.II Rzeczowe aktywa trwałe	404 909 200,08	413 376 893,71	A.II Wynik finansowy netto (+,-)	31 354 920,62	18 290 259,65
A.II.1 Środki trwałe	384 207 742,65	410 282 409,34	A.II.1 Zysk netto (+)	31 354 920,62	18 290 259,65
A.II.1.1 Grunty	89 622 694,50	87 387 236,07	A.II.2 Strata netto (-)	0,00	0,00
A.II.1.1.1 Grunty stanowiące własność jednostki samorządu terytorialnego, przekazane w użytkowanie wieczyste innym podmiotom	21 336 859,40	19 527 113,40	A.III Odpisy z wyniku finansowego (nadwyżka środków obrotowych) (-)	0,00	0,00
A.II.1.2 Budynki, lokale i obiekty inżynierii lądowej i wodnej	289 913 528,55	319 513 966,76	A.IV Fundusz mienia zlikwidowanych jednostek	0,00	0,00
A.II.1.3 Urządzenia techniczne i maszyny	504 849,40	392 496,01	B Fundusze placówek	0,00	0,00
A.II.1.4 Środki transportu	1 578 815,99	467 808,46	C Państwowe fundusze celowe	0,00	0,00
A.II.1.5 Inne środki trwałe	2 587 854,21	2 520 902,04	D Zobowiązania i rezerwy na zobowiązania	14 579 254,11	19 727 864,73
A.II.2 Środki trwałe w budowie (inwestycje)	20 701 457,43	3 094 484,37	D.I Zobowiązania długoterminowe	0,00	0,00
A.II.3 Zaliczka na środki trwałe w budowie (inwestycje)	0,00	0,00	D.II Zobowiązania krótkoterminowe	14 579 254,11	19 727 864,73
A.III Należności długoterminowe	2 615 316,90	2 672 816,41	D.II.1 Zobowiązania z tytułu dostaw i usług	3 103 407,25	5 810 025,82
A.IV Długoterminowe aktywa finansowe	95 362 330,00	96 654 330,00	D.II.2 Zobowiązania wobec budżetów	601 344,21	1 000 584,85
A.IV.1 Akcje i udziały	95 362 330,00	96 654 330,00	D.II.3 Zobowiązania z tytułu ubezpieczeń i innych świadczeń	2 630 235,61	3 821 889,64
A.IV.2 Inne papiery wartościowe	0,00	0,00	D.II.4 Zobowiązania z tytułu wynagrodzeń	2 587 111,29	3 478 318,70

Beata Lis  
(główny księgowy)

BeSTia

2025-04-28  
(rok, miesiąc, dzień)  
22CEFB0699903896

Krzysztof Marek Obratański  
(kierownik jednostki)

A.IV.3 Inne długoterminowe aktywa finansowe	0,00	0,00	D.II.5 Pozostałe zobowiązania	2 418 348,64	2 499 664,92
A.V Wartość mienia zlikwidowanych jednostek	0,00	0,00	D.II.6 Sumy obce (depozytowe, zabezpieczenie wykonania umów)	1 802 513,64	1 130 402,63
B Aktywa obrotowe	20 064 263,11	18 776 317,64	D.II.7 Rozliczenia z tytułu środków na wydatki budżetowe i z tytułu dochodów budżetowych	0,00	15 945,69
B.I Zapasy	21 765,95	21 765,95	D.II.8 Fundusze specjalne	1 436 293,47	1 971 032,48
B.I.1 Materiały	0,00	0,00	D.II.8.1 Zakładowy Fundusz Świadczeń Socjalnych	1 436 293,47	1 971 032,48
B.I.2 Półprodukty i produkty w toku	0,00	0,00	D.II.8.2 Inne fundusze	0,00	0,00
B.I.3 Produkty gotowe	0,00	0,00	D.III Rezerwy na zobowiązania	0,00	0,00
B.I.4 Towary	21 765,95	21 765,95	D.IV Rozliczenia międzyokresowe	0,00	0,00
B.II Należności krótkoterminowe	18 134 981,66	17 153 837,64			
B.II.1 Należności z tytułu dostaw i usług	49 070,73	44 235,09			
B.II.2 Należności od budżetów	4 191,53	0,00			
B.II.3 Należności z tytułu ubezpieczeń i innych świadczeń	0,00	0,00			
B.II.4 Pozostałe należności	18 081 719,40	17 109 602,55			
B.II.5 Rozliczenia z tytułu środków na wydatki budżetowe i z tytułu dochodów budżetowych	0,00	0,00			
B.III Krótkoterminowe aktywa finansowe	1 907 515,50	1 600 714,05			
B.III.1 Środki pieniężne w kasie	3 936,90	0,00			
B.III.2 Środki pieniężne na rachunkach bankowych	1 903 113,47	1 584 437,49			
B.III.3 Środki pieniężne państwowego funduszu celowego	0,00	0,00			
B.III.4 Inne środki pieniężne	465,13	16 276,56			
B.III.5 Akcje lub udziały	0,00	0,00			
B.III.6 Inne papiery wartościowe	0,00	0,00			
B.III.7 Inne krótkoterminowe aktywa finansowe	0,00	0,00			

Beata Lis  
(główny księgowy)

2025-04-28  
(rok, miesiąc, dzień)

Krzysztof Marek Obratański  
(kierownik jednostki)

BeSTia

22CEFB0699903896

B.IV Rozliczenia międzyokresowe	0,00	0,00			
<b>Suma aktywów</b>	<b>522 951 110,09</b>	<b>532 536 457,98</b>	<b>Suma pasywów</b>	<b>522 951 110,09</b>	<b>532 536 457,98</b>

Beata Lis  
 (główny księgowy)

2025-04-28  
 (rok, miesiąc, dzień)  
 22CEFB0699903896

Krzysztof Marek Obratański  
 (kierownik jednostki)

BeSTia


Beata Lis  
(główny księgowy)

BeSTia

2025-04-28  
(rok, miesiąc, dzień)

22CEFB0699903896

Krzysztof Marek Obratański  
(kierownik jednostki)

Nazwa i adres jednostki sprawozdawczej <b>BURMISTRZ MIASTA I GMINY KOŃSKIE</b> ul.Partyzantów 1 26-200 KOŃSKIE	<b>BILANS</b> z wykonania budżetu jednostki samorządu terytorialnego  Gmina KOŃSKIE  sporządzony na dzień 31-12-2024 r.	Adresat: Regionalna Izba Obrachunkowa w Kielcach
		Wysłać bez pisma przewodniego 0BF4BB0E0CCFE00E 
Numer identyfikacyjny REGON <b>291009797</b>		

AKTYWA	Stan na początek roku	Stan na koniec roku	PASYWA	Stan na początek roku	Stan na koniec roku
I Środki pieniężne	7 301 528,25	8 794 826,94	I Zobowiązania	116 854 037,43	121 871 426,98
I.1 Środki pieniężne	7 301 528,25	8 794 826,94	I.1 Zobowiązania finansowe	116 824 334,00	121 834 652,00
I.1.1 Środki pieniężne budżetu	7 301 528,25	8 794 826,94	I.1.1 Krótkoterminowe (do 12 miesięcy)	9 824 334,00	10 834 652,00
I.1.2 Pozostałe środki pieniężne	0,00	0,00	I.1.2 Długoterminowe (powyżej 12 miesięcy)	107 000 000,00	111 000 000,00
II Należności i rozliczenia	15 715,80	46 681,72	I.2 Zobowiązania wobec budżetów	10 565,93	36 772,46
II.1 Należności finansowe	0,00	0,00	I.3 Pozostałe zobowiązania	19 137,50	2,52
II.1.1 Krótkoterminowe (do 12 miesięcy)	0,00	0,00	II Aktywa netto budżetu	-110 574 260,38	-119 166 101,32
II.1.2 Długoterminowe (powyżej 12 miesięcy)	0,00	0,00	II.1 Wynik wykonania budżetu (+,-)	-29 848 106,62	-8 591 840,94
II.2 Należności od budżetów	9 934,00	29 036,00	II.1.1 Nadwyżka budżetu (+)	0,00	0,00
II.3 Pozostałe należności i rozliczenia	5 781,80	17 645,72	II.1.2 Deficyt budżetu (-)	-29 848 106,62	-8 591 840,94
III Rozliczenia międzyokresowe	1 824 334,00	1 834 652,00	II.1.3 Niewykonane wydatki (-)	0,00	0,00
			II.2 Wynik na operacjach niekasowych (+,-)	0,00	0,00
			II.3 Rezerwa na niewygasające wydatki	0,00	0,00
			II.4 Środki z prywatyzacji	0,00	0,00
			II.5 Skumulowany wynik budżetu (+,-)	-80 726 153,76	-110 574 260,38
			III Rozliczenia międzyokresowe	2 861 801,00	7 970 835,00
<b>Suma aktywów</b>	<b>9 141 578,05</b>	<b>10 676 160,66</b>	<b>Suma pasywów</b>	<b>9 141 578,05</b>	<b>10 676 160,66</b>

Beata Lis  
skarbnik

2025-03-31  
rok, miesiąc, dzień

Krzysztof Marek Obratański  
zarząd

BeSTia

0BF4BB0E0CCFE00E


Beata Lis  
skarbnik

2025-03-31  
rok, miesiąc, dzień

Krzysztof Marek Obratański  
zarząd

BeSTia

0BF4BB0E0CCFE00E

Nazwa i adres jednostki sprawozdawczej <b>BURMISTRZ MIASTA I GMINY KOŃSKIE</b> ul. Partyzantów 1 26-200 KOŃSKIE	<b>Rachunek zysków i strat jednostki (wariant porównawczy)</b>  <b>sporządzony na dzień 31-12-2024 r.</b>	Adresat: Regionalna Izba Obrachunkowa w Kielcach	
Numer identyfikacyjny REGON <b>291009797</b>		Wysłać bez pisma przewodniego <b>62FEA5F4D4FFEE31</b> 	
		<b>Stan na koniec roku poprzedniego</b>	<b>Stan na koniec roku bieżącego</b>
<b>A. Przychody netto z podstawowej działalności operacyjnej</b>	187 458 445,09	198 361 990,55	
A.I. Przychody netto ze sprzedaży produktów	0,00	0,00	
A.II. Zmiana stanu produktów (zwiększenie - wartość dodatnia, zmniejszenie - wartość ujemna)	0,00	0,00	
A.III. Koszt wytworzenia produktów na własne potrzeby jednostki	0,00	0,00	
A.IV. Przychody netto ze sprzedaży towarów i materiałów	2 212 991,01	0,00	
A.V. Dotacje na finansowanie działalności podstawowej	0,00	0,00	
A.VI. Przychody z tytułu dochodów budżetowych	185 245 454,08	198 361 990,55	
<b>B. Koszty działalności operacyjnej</b>	147 673 377,23	175 418 171,34	
B.I. Amortyzacja	13 809 733,06	16 628 764,42	
B.II. Zużycie materiałów i energii	10 951 311,22	11 921 010,01	
B.III. Usługi obce	19 351 631,73	26 205 500,14	
B.IV. Podatki i opłaty	192 881,48	206 994,20	
B.V. Wynagrodzenia	54 939 564,61	68 255 887,47	
B.VI. Ubezpieczenia społeczne i inne świadczenia dla pracowników	13 911 504,22	17 314 708,55	
B.VII. Pozostałe koszty rodzajowe	1 911 899,42	807 229,31	
B.VIII. Wartość sprzedanych towarów i materiałów	2 012 987,52	0,00	
B.IX. Inne świadczenia finansowane z budżetu	30 115 258,84	33 540 894,35	
B.X. Pozostałe obciążenia	476 605,13	537 182,89	
<b>C. Zysk (strata) z działalności podstawowej (A - B)</b>	39 785 067,86	22 943 819,21	
<b>D. Pozostałe przychody operacyjne</b>	1 945 466,58	4 676 064,27	
D.I. Zysk ze zbycia niefinansowych aktywów trwałych	1 492 701,61	3 537 776,38	
D.II. Dotacje	0,00	0,00	
D.III. Inne przychody operacyjne	452 764,97	1 138 287,89	
<b>E. Pozostałe koszty operacyjne</b>	2 949 526,91	1 430 905,89	

Beata Lis  
główny księgowy

2025-04-28  
rok, miesiąc, dzień

Krzysztof Marek Obratański  
kierownik jednostki

E.I.	Koszty inwestycji finansowanych ze środków własnych samorządowych zakładów budżetowych i dochodów jednostek budżetowych gromadzonych na wydzielonym rachunku	0,00	0,00
E.II.	Pozostałe koszty operacyjne	2 949 526,91	1 430 905,89
F.	<b>Zysk (strata) z działalności operacyjnej (C + D - E)</b>	38 781 007,53	26 188 977,59
G.	<b>Przychody finansowe</b>	2 355 240,39	2 281 654,13
G.I.	Dywidendy i udziały w zyskach	60 000,00	250 000,00
G.II.	Odsetki	2 290 953,91	2 026 609,61
G.III.	Inne	4 286,48	5 044,52
H.	<b>Koszty finansowe</b>	9 781 327,30	10 180 372,07
H.I.	Odsetki	9 644 651,35	10 160 696,58
H.II.	Inne	136 675,95	19 675,49
I.	<b>Zysk (strata) brutto (F+G-H)</b>	31 354 920,62	18 290 259,65
J.	Podatek dochodowy	0,00	0,00
K.	Pozostałe obowiązkowe zmniejszenia zysku (zwiększenia straty)	0,00	0,00
L.	<b>Zysk (strata) netto (I-J-K)</b>	31 354 920,62	18 290 259,65

Beata Lis  
główny księgowy

2025-04-28  
rok, miesiąc, dzień

Krzysztof Marek Obratański  
kierownik jednostki


Beata Lis  
główny księgowy

2025-04-28  
rok, miesiąc, dzień

Krzysztof Marek Obratański  
kierownik jednostki

BeSTia

62FEA5F4D4FFEE31

Nazwa i adres jednostki sprawozdawczej		Adresat:	
Burmistrz Miasta i Gminy Końskie ul. Partyzantów 1 26-200 KOŃSKIE		Regionalna Izba Obrachunkowa w Kielcach	
Numer identyfikacyjny REGON		Wysłać bez pisma przewodniego D602316103F4EA02	
291009797			
Zestawienie zmian w funduszu jednostki		sporządzone na dzień 31-12-2024 r.	
		Stan na koniec roku poprzedniego	Stan na koniec roku bieżącego
I.	Fundusz jednostki na początek okresu (BO)	437 620 474,56	477 016 935,36
I.1.	Zwiększenie funduszu (z tytułu)	305 008 077,34	278 307 971,55
I.1.1.	Zysk bilansowy za rok ubiegły	22 411 735,62	31 354 920,62
I.1.2.	Zrealizowane wydatki budżetowe	219 353 499,45	211 342 874,49
I.1.3.	Zrealizowane płatności ze środków europejskich	0,00	0,00
I.1.4.	Środki na inwestycje	58 091 137,64	32 053 370,25
I.1.5.	Aktualizacja wyceny środków trwałych	0,00	0,00
I.1.6.	Nieodpłatnie otrzymane środki trwałe i środki trwałe w budowie oraz wartości niematerialne i prawne	3 170 512,00	447 953,47
I.1.7.	Aktywa przejęte od zlikwidowanych lub połączonych jednostek	0,00	0,00
I.1.8.	Aktywa otrzymane w ramach centralnego zaopatrzenia	0,00	0,00
I.1.9.	Pozostałe odpisy z wyniku finansowego za rok bieżący	0,00	0,00
I.1.10.	Inne zwiększenia	1 981 192,63	3 108 852,72
I.2.	Zmniejszenia funduszu jednostki (z tytułu)	265 611 616,54	260 806 573,31
I.2.1.	Strata za rok ubiegły	0,00	0,00
I.2.2.	Zrealizowane dochody budżetowe	190 050 857,74	203 417 370,23
I.2.3.	Rozliczenie wyniku finansowego i środków obrotowych za rok ubiegły	0,00	0,00
I.2.4.	Dotacje i środki na inwestycje	73 398 858,53	48 904 125,02
I.2.5.	Aktualizacja środków trwałych	0,00	0,00
I.2.6.	Wartość sprzedanych i nieodpłatnie przekazanych środków trwałych i środków trwałych w budowie oraz wartości niematerialnych i prawnych	152 997,46	4 104 087,87
I.2.7.	Pasywa przejęte od zlikwidowanych lub połączonych jednostek	0,00	0,00
I.2.8.	Aktywa przekazane w ramach centralnego zaopatrzenia	0,00	0,00
I.2.9.	Inne zmniejszenia	2 008 902,81	4 380 990,19
II.	Fundusz jednostki na koniec okresu (BZ)	477 016 935,36	494 518 333,60

Beata Lis  
główny księgowy

2025-04-28  
rok, miesiąc, dzień

Krzysztof Marek Obratański  
kierownik jednostki

<b>III.</b>	<b>Wynik finansowy netto za rok bieżący (+,-)</b>	31 354 920,62	18 290 259,65
III.1.	zysk netto (+)	31 354 920,62	18 290 259,65
III.2.	strata netto (-)	0,00	0,00
III.3.	nadwyżka środków obrotowych	0,00	0,00
<b>IV.</b>	<b>Fundusz (II+,-III)</b>	508 371 855,98	512 808 593,25

Beata Lis  
 \_\_\_\_\_  
 główny księgowy


2025-04-28  
 \_\_\_\_\_  
 rok, miesiąc, dzień

Krzysztof Marek Obratański  
 \_\_\_\_\_  
 kierownik jednostki

Beata Lis  
główny księgowy

2025-04-28  
rok, miesiąc, dzień

Krzysztof Marek Obratański  
kierownik jednostki

Nazwa i adres jednostki sprawozdawczej  <b>BURMISTRZ MIASTA I GMINY KOŃSKIE</b>  ul.Partyzantów 1 26-200 KOŃSKIE	<p style="text-align: center;"><b>Wyciąg z danych zawartych w załączniku 'Informacja dodatkowa'</b></p>	Adresat:  Regionalna Izba Obrachunkowa w Kielcach
Numer identyfikacyjny REGON  <b>291009797</b>		43D50859A50DF2B2 

sporządzony na dzień:  
**31-12-2024 r.**

II. Dodatkowe informacje i objaśnienia obejmują w szczególności:		
	Wyszczególnienie	Kwota
1.7.	Kwota odpisu aktualizującego należności finansowe z tytułu pożyczek udzielonych ze środków budżetu JST utworzonego na podstawie art. 35b ust. 1 ustawy o rachunkowości - ujęta w poz. 1.7 Informacji dodatkowej	0,00
1.10.	kwotę zobowiązań w sytuacji gdy jednostka kwalifikuje umowy leasingu zgodnie z przepisami podatkowymi (leasing operacyjny), a według przepisów o rachunkowości byłby to leasing finansowy lub zwrotny z podziałem na kwotę zobowiązań z tytułu leasingu finansowego lub leasingu zwrotnego	0,00
1.10.1.	Łączna kwota zobowiązań z tytułu leasingu finansowego wykazana w pozycji 1.10	0,00
1.10.2.	Łączna kwota zobowiązań z tytułu leasingu zwrotnego wykazana w pozycji 1.10	0,00
1.12.	łączną kwotę zobowiązań warunkowych, w tym również udzielonych przez jednostkę gwarancji i poręczeń, także wekslowych, niewykazanych w bilansie, ze wskazaniem zobowiązań zabezpieczonych na majątku jednostki oraz charakteru i formy tych zabezpieczeń	0,00

Potwierdzenie za zgodność z danymi w Informacji dodatkowej

Beata Lis  
(główny księgowy)

2025.04.28  
rok mies. dzień

Krzysztof Marek Obratański  
(kierownik jednostki)

**Wyciąg z danych zawartych w załączniku 'Informacja dodatkowa'**

Symbol	Wyszczególnienie	Uwaga JST
--------	------------------	-----------

Potwierdzenie za zgodność z danymi w Informacji dodatkowej

Beata Lis  
(główny księgowy)

2025.04.28  
rok mies. dzień

Krzysztof Marek Obratański  
(kierownik jednostki)

## INFORMACJA DODATKOWA

<b>I.</b>	<b>Wprowadzenie do sprawozdania finansowego, obejmuje w szczególności:</b>
1.	
1.1	nazwę jednostki
	<b>Gmina Końskie</b>
1.2	siedzibę jednostki
	<b>26-200 Końskie, ul. Partyzantów 1</b>
1.3	adres jednostki
	<b>26-200 Końskie, ul. Partyzantów 1</b>
1.4	podstawowy przedmiot działalności jednostki
	<b>Kierowanie podstawowymi rodzajami działalności publicznej – wspólnota samorządowa</b>
2.	wskazanie okresu objętego sprawozdaniem
	<b>Sprawozdanie obejmuje okres od 1 stycznia 2024 r. do 31 grudnia 2024 r.</b>
3.	wskazanie, że sprawozdanie finansowe zawiera dane łączne
	<p><b>Sprawozdanie finansowe zawiera dane 19 samorządowych jednostek budżetowych:</b></p> <ol style="list-style-type: none"> <li>1) Miejsko-Gminny Ośrodek Pomocy Społecznej w Końskich,</li> <li>2) Centrum Usług Wspólnych Gminy Końskie,</li> <li>3) Przedszkole nr 2 w Końskich,</li> <li>4) Przedszkole nr 3 w Końskich,</li> <li>5) Przedszkole nr 4 w Końskich,</li> <li>6) Przedszkole nr 6 w Końskich,</li> <li>7) Szkoła Podstawowa Nr 1 w Końskich,</li> <li>8) Szkoła Podstawowa Nr 2 w Końskich,</li> <li>9) Zespół Placówek Oświatowych w Bedlni,</li> <li>10) Zespół Placówek Oświatowych w Dziebałtowie,</li> <li>11) Zespół Placówek Oświatowych w Kazanowie,</li> <li>12) Zespół Placówek Oświatowych w Nieświniu,</li> <li>13) Zespół Placówek Oświatowych w Modliszewicach,</li> <li>14) Zespół Placówek Oświatowych w Pomykowie,</li> <li>15) Zespół Placówek Oświatowych w Rogowie,</li> <li>16) Zespół Placówek Oświatowych w Stadnickiej Woli,</li> <li>17) Zarząd Obiektami Sportowymi i Rekreacyjnymi w Końskich,</li> <li>18) Zespół Przedszkolny Nr 1 w Końskich,</li> <li>19) Urząd Miasta i Gminy w Końskich.</li> </ol>
4.	omówienie przyjętych zasad (polityki) rachunkowości, w tym metod wyceny aktywów i pasywów (także amortyzacji)
	<p>Aktywa i pasywa wyceniane są przy uwzględnieniu nadrzędnych zasad rachunkowości, w sposób przewidziany ustawą o rachunkowości, z uwzględnieniem przepisów ustawy o finansach publicznych i rozporządzenia Ministra Rozwoju i Finansów z dnia 13 września 2017 r. w sprawie rachunkowości oraz planów kont dla budżetu państwa, budżetów jednostek samorządu terytorialnego, jednostek budżetowych, samorządowych zakładów budżetowych, państwowych funduszy celowych oraz państwowych jednostek budżetowych mających siedzibę poza granicami Rzeczypospolitej Polskiej.</p> <ol style="list-style-type: none"> <li>1. Środki trwałe to składniki aktywów oraz środki trwałe stanowiące własność Gminy Końskie w stosunku, do których jednostka sprawuje uprawnienia właścicielskie, niezależnie od sposobu ich wykorzystania.</li> </ol>

1) Środki trwałe obejmują w szczególności :

- a) grunty (w tym prawo użytkowania wieczystego gruntu),
- b) budynki, lokale, budowle i obiekty inżynierii lądowej i wodnej będące odrębną własnością,
- c) maszyny i urządzenia,
- d) środki transportu,
- e) inne środki trwałe,

- z tym, że za środek trwały wymieniony w lit. c) - e) uważa się urządzenie techniczne, maszynę oraz inny środek trwały, którego wartość początkowa przekracza kwotę 10 000,00 złotych.

Pozostałe środki trwałe (wyposażenie) oraz wartości niematerialne i prawne, o wartości nieprzekraczającej 10 000,00 złotych, dla których odpisy amortyzacyjne są uznawane za koszt uzyskania przychodu w 100% ich wartości w momencie oddania do używania.

2. W przypadku nieistotnej wartości początkowej (o wartości początkowej nieprzekraczającej kwoty 2 000 zł, a w Miejsko-Gminnym Ośrodku Pomocy Społecznej w Końskich – 500,00 zł oraz Zarządzie Obiektami Sportowymi i Rekreacyjnymi w Końskich – 3 000,00 zł) składnika majątku spełniającego warunki uznania za środek trwały nie zostaje ujęty w środkach trwałych, a jego wartość początkowa zostaje jednorazowo odpisana w ciężar kosztów materiałów pod datą oddania do użytkowania, jednocześnie jednak przedmiot objęty zostaje ilościową lub ilościowo-wartościową ewidencją pozabilansową lub bezpośrednio w ciężar kosztów materiałów pod datą oddania do użytkowania. Dokonując kwalifikacji danego składnika majątkowego o wartości nieprzekraczającej kwoty 1 000 zł (500 zł) do wprowadzenia do ewidencji pozabilansowej, należy oprócz ceny jednostkowej wziąć pod uwagę trwałość (stopień eksploatacji) i użyteczność (przeznaczenie) zgodnie z zasadą gospodarności i racjonalności.
3. Odpisom amortyzacyjnym (umorzeniowym) podlegają środki trwałe i wartości niematerialne i prawne.
4. Pozostałe środki trwałe i pozostałe wartości niematerialne i prawne finansuje się ze środków na wydatki bieżące (z wyjątkiem pierwszego wyposażenia nowego obiektu). Odpisy amortyzacyjne są uznawane za koszt działalności operacyjnej w całości ich wartości i są umarzane w całości w momencie oddania do używania.
5. Umorzenie środków trwałych oraz wartości niematerialnych i prawnych nalicza się od miesiąca następnego po miesiącu, w którym nastąpiło przyjęcie środka trwałego lub wartości niematerialnej i prawnej.
6. Dla umorzenia środków trwałych oraz wartości niematerialnych i prawnych przyjmuje się metodę liniową.
7. Wartości niematerialne i prawne umarza się i amortyzuje wg stawki 20%.
8. Środki trwałe oraz wartości niematerialne i prawne umarza się i amortyzuje jednorazowo za okres całego roku.
9. W przypadku, gdy nieumorzony środek trwały uległ w trakcie roku obrotowego likwidacji, sprzedaży, przekazaniu, itp. odpisów amortyzacyjnych dokonuje się w ostatnim miesiącu, w którym był użytkowany.

10. Dolną granicę wartości części dodatkowych i części peryferyjnych ujmowanych jako zwiększenie wartości księgowej brutto środka trwałego ustala się w wysokości 10 000,00 złotych (a w Urzędzie Miasta i Gminy w Końskich 5 000,00 złotych).

11. Należności i zobowiązania oraz inne składniki aktywów i pasywów wyrażone w walutach obcych wycenia się nie później niż na koniec kwartału.

12. W odniesieniu do należności ewidencjonowanych przez Urząd Miasta i Gminy w Końskich wartość należności aktualizuje się uwzględniając stopień prawdopodobieństwa ich zapłaty. Odpisy aktualizujące należności na rzecz funduszy tworzonych na podstawie odrębnych ustaw obciążają fundusze. Odpisów aktualizujących należności dokonuje się z uwzględnieniem art. 35b ustawy z dnia 29 września 1994 r. o rachunkowości.

Do należności wątpliwych zalicza się:

- należności podmiotu upadłego bądź postawionego w stan likwidacji do wysokości należności, która nie została ujęta na liście wierzytelności,
- należności podmiotu, wobec którego oddalono wniosek o ogłoszenie upadłości bądź umorzono postępowanie upadłościowe, gdyż majątek dłużnika nie wystarcza na zaspokojenie kosztów postępowania w pełnej wysokości należności,
- należności, gdy w wyniku postępowania egzekucyjnego lub na podstawie innych okoliczności lub dokumentów stwierdzono, że dłużnik nie posiada majątku, z którego można dochodzić wierzytelności – w pełnej wysokości,
- należności, gdy dłużnik – osoba prawna został wykreślony z właściwego rejestru osób prawnych – w pełnej wysokości należności,
- należności dłużnika nieściągniętych w toku zakończonego postępowania upadłościowego – do wysokości należności.

W przypadku braku informacji o sytuacji finansowej i majątkowej dłużnika wysokość odpisu aktualizującego ustala się poprzez zakwalifikowanie należności wymagalnej do przedziału czasowego zalegania z płatnością. Przedziałom czasowym okresów zalegania z płatnością przypisane są stawki procentowe odpisów aktualizujących wycenę należności według podanego algorytmu.

Podział na okresy zalegania z płatnością na dzień 31 grudnia dla należności i przypisane im wartości odpisów aktualizujących są następujące:

- 1) do 1 miesiąca – bez odpisu aktualizującego,
- 2) powyżej 1 miesiąca do 3 miesięcy – odpis aktualizujący w wysokości 30% należności,
- 3) powyżej 3 miesięcy do 6 miesięcy – odpis aktualizujący w wysokości 50% należności,
- 4) powyżej 6 miesięcy do roku – odpis aktualizujący w wysokości 75% należności,
- 5) powyżej roku – odpis aktualizujący w wysokości 100% należności.

12a. W odniesieniu do należności ewidencjonowanych w Miejsko-Gminnym Ośrodku Pomocy Społecznej w Końskich wartość należności aktualizuje się, uwzględniając stopień prawdopodobieństwa ich zapłaty poprzez dokonanie odpisu aktualizującego w odniesieniu do:

- należności od dłużników alimentacyjnych, którzy nie wpłacili żadnej kwoty zadłużenia z tytułu zaliczki alimentacyjnej i świadczeń z funduszu alimentacyjnego w okresie 1 roku, co do których zachodzi prawdopodobieństwo ich nieściągalności.

Wycenę należności w zakresie odpisów aktualizujących przeprowadza się raz w roku na dzień bilansowy.

13. Rzeczowe składniki majątku obrotowego (w tym materiały, otrzymane nieodpłatnie, jakimi dysponuje jednostka) wycenia się na dzień bilansowy według cen nabycia przy zastosowaniu

	<p>zasady pierwsze przyszło – pierwsze wyszło (metoda FIFO). Jednostka co do zasady nie prowadzi ewidencji obrotu materiałowego, za wyjątkiem materiałów nie przeznaczonych do bieżącego zużycia. Zakupione materiały (w tym paliwo, środki czystości, materiały biurowe) przekazywane są bezpośrednio do zużycia w momencie zakupu i ewidencjonowane w koszty.</p> <p>14. W samorządowych jednostkach systemu oświaty prowadzona jest ewidencja ilościowa dla odzieży roboczej wydawanej pracownikom, a dla artykułów żywniowych do stołówek prowadzona jest ewidencja ilościowo-wartościowa.</p> <p>15. Środki pieniężne w kasie i na rachunkach bankowych wycenia się według wartości nominalnej.</p> <p>16. Walutę obcą wycenia się według kursu średniego danej waluty ustalonego przez Prezesa NBP na ten dzień. W ciągu roku operacje sprzedaży i kupna walut oraz operacje zapłaty należności lub zobowiązań wycenia się po kursie kupna lub sprzedaży banku, z którego usług korzysta jednostka.</p> <p>17. Zobowiązania z tytułu dostaw wycenia się w kwocie wymaganej zapłaty, czyli łącznie z odsetkami naliczonymi na koniec każdego kwartału.</p> <p>18. Zobowiązania finansowe wycenia się w kwocie wymagalnej zapłaty tj. wraz z należnymi odsetkami.</p> <p>19. Fundusze oraz pozostałe aktywa i pasywa – wg wartości nominalnej.</p>
5.	inne informacje
	<b>Nie dotyczy</b>
<b>II.</b>	<b>Dodatkowe informacje i objaśnienia obejmują w szczególności:</b>
1.	
1.1.	szczegółowy zakres zmian wartości grup rodzajowych środków trwałych, wartości niematerialnych i prawnych, zawierający stan tych aktywów na początek roku obrotowego, zwiększenia i zmniejszenia z tytułu: aktualizacji wartości, nabycia, rozchodu, przemieszczenia wewnętrznego oraz stan końcowy, a dla majątku amortyzowanego - podobne przedstawienie stanów i tytułów zmian dotychczasowej amortyzacji lub umorzenia

**Zmiany wartości początkowej środków trwałych, wartości niematerialnych i prawnych przedstawiono w tabeli:**

Lp.	Nazwa grupy rodzajowej składnika aktywów trwałych	Wartość początkowa – stan na początek roku obrotowego	Zwiększenie wartości początkowej	Zmniejszenie wartości początkowej			Ogółem zmniejszenie wartości początkowej	Wartość początkowa – stan na koniec roku obrotowego
				Zbycie	Likwidacja	Inne		
1	2	3	4	5	6	7	8	9
1	<b>WARTOŚCI NIEMATERIALNE I PRAWNE</b>	<b>619 917,98</b>	<b>1 710 870,96</b>	0,00	5 698,00	445 555,20	<b>451 253,20</b>	<b>1 879 535,74</b>
2	<b>ŚRODKI TRWAŁE</b>	<b>526 682 225,20</b>	<b>63 866 208,45</b>	815 142,67	3 859 200,90	17 166 257,53	<b>21 840 601,10</b>	<b>568 707 832,55</b>
1)	<b>Grunty</b>	<b>89 622 694,50</b>	<b>2 026 897,90</b>	382 770,17	3 780 560,57	99 025,59	<b>4 262 356,33</b>	<b>87 387 236,07</b>
2)	<b>Budynki i lokale</b>	<b>142 373 593,84</b>	<b>46 308 910,57</b>	432 372,50	0,00	16 975 658,44	<b>17 408 030,94</b>	<b>171 274 473,47</b>
3)	<b>Obiekty inżynierii lądowej i wodnej</b>	<b>275 020 976,76</b>	<b>14 821 401,77</b>	0,00	25 082,33	91 573,50	<b>116 655,83</b>	<b>289 725 722,70</b>
4)	<b>Kotły i maszyny energetyczne</b>	<b>915 968,15</b>	<b>0,00</b>	0,00	0,00	0,00	<b>0,00</b>	<b>915 968,15</b>
5)	<b>Maszyny, urządzenia i aparaty ogólnego zastosowania</b>	<b>1 476 808,52</b>	<b>0,00</b>	0,00	0,00	0,00	<b>0,00</b>	<b>1 476 808,52</b>
6)	<b>Maszyny, urządzenia i aparaty specjalistyczne</b>	<b>272 541,15</b>	<b>21 549,60</b>	0,00	0,00	0,00	<b>0,00</b>	<b>294 090,75</b>
7)	<b>Urządzenia techniczne</b>	<b>1 642 245,23</b>	<b>223 726,90</b>	0,00	0,00	0,00	<b>0,00</b>	<b>1 865 972,13</b>
8)	<b>Środki transportu</b>	<b>6 406 975,19</b>	<b>66 970,00</b>	0,00	53 558,00	0,00	<b>53 558,00</b>	<b>6 420 387,19</b>
9)	<b>Narzędzia, przyrządy, ruchomości i wyposażenie, gdzie indziej niesklasyfikowane</b>	<b>8 950 421,86</b>	<b>396 751,71</b>	0,00	0,00	0,00	<b>0,00</b>	<b>9 347 173,57</b>
	<b>Ogółem:</b>	<b>527 302 143,18</b>	<b>65 577 079,41</b>	<b>815 142,67</b>	<b>3 864 898,90</b>	<b>17 611 812,73</b>	<b>22 291 854,30</b>	<b>570 587 368,29</b>

**Zmiany wartości umorzenia oraz wartość bilansową środków trwałych przedstawiono w tabeli poniżej:**

Lp.	Nazwa grupy rodzajowej składnika aktywów trwałych	Umorzenie – stan na początek roku obrotowego	Zwiększenie wartości początkowej	Zmniejszenie umorzenia	Umorzenie – stan na koniec roku obrotowego	Wartość netto składników aktywów	
						stan na początek roku obrotowego	stan na koniec roku obrotowego
1	2	3	4	5	6	7	8
1	WARTOŚCI NIEMATERIALNE I PRAWNE	619 917,98	209 215,54	5 698,00	823 435,52	0,00	1 056 100,22
2	ŚRODKI TRWAŁE	142 474 482,55	16 730 886,87	779 946,21	158 425 423,21	384 207 742,65	410 282 409,34
1)	Grunty	0,00	0,00	0,00	0,00	89 622 694,50	87 387 236,07
2)	Budynki i lokale	36 802 085,32	3 609 967,76	720 796,93	39 691 256,15	105 571 508,52	131 583 217,32
3)	Obiekty inżynierii lądowej i wodnej	90 678 956,73	11 121 607,81	5 591,28	101 794 973,26	184 342 020,03	187 930 749,44
4)	Kotły i maszyny energetyczne	915 968,15	0,00	0,00	915 968,15	0,00	0,00
5)	Maszyny, urządzenia i aparaty ogólnego zastosowania	1 227 904,43	114 967,68	0,00	1 342 872,11	248 904,09	133 936,41
6)	Maszyny, urządzenia i aparaty specjalistyczne	268 425,63	4 889,33	0,00	273 314,96	4 115,52	20 775,79
7)	Urządzenia techniczne	1 390 415,44	237 772,88	0,00	1 628 188,32	251 829,79	237 783,81
8)	Środki transportu	4 828 159,20	1 177 977,53	53 558,00	5 952 578,73	1 578 815,99	467 808,46
9)	Narzędzia, przyrządy, ruchomości i wyposażenie, gdzie indziej niesklasyfikowane	6 362 567,65	463 703,88	0,00	6 826 271,53	2 587 854,21	2 520 902,04
	Ogółem :	143 094 400,53	16 940 102,41	785 644,21	159 248 858,73	384 207 742,65	411 338 509,56

1.2. aktualną wartość rynkową środków trwałych, w tym dóbr kultury - o ile jednostka dysponuje takimi informacjami

**Jednostka nie posiada informacji dotyczących aktualnej wartości rynkowej środków trwałych**

1.3. kwotę dokonanych w trakcie roku obrotowego odpisów aktualizujących wartość aktywów trwałych odrębnie dla długoterminowych aktywów niefinansowych oraz długoterminowych aktywów finansowych

**Nie dotyczy**

1.4.	wartość gruntów użytkowanych wieczyście																																																														
	<b>656 672,99 złotych</b>																																																														
1.5.	wartość nieamortyzowanych lub nieumarzanych przez jednostkę środków trwałych, używanych na podstawie umów najmu, dzierżawy i innych umów, w tym z tytułu umów leasingu																																																														
	<b>36 426,19 złotych</b>																																																														
1.6.	liczbę oraz wartość posiadanych papierów wartościowych, w tym akcji i udziałów oraz dłużnych papierów wartościowych																																																														
	<b>Gmina Końskie posiada 1 775 869 udziałów (akcji) o łącznej wartości 96 654 330,00 złotych</b>																																																														
1.7.	dane o odpisach aktualizujących wartość należności, ze wskazaniem stanu na początek roku obrotowego, zwiększeniach, wykorzystaniu, rozwiązaniu i stanie na koniec roku obrotowego, z uwzględnieniem należności finansowych jednostek samorządu terytorialnego (stan pożyczek zagrożonych)																																																														
	<b>Dane dotyczące odpisów aktualizujących przedstawiono w tabeli:</b>																																																														
	<table border="1"> <thead> <tr> <th rowspan="2">Lp.</th> <th rowspan="2">Grupa należności</th> <th rowspan="2">Stan na początek roku obrotowego 2024</th> <th colspan="2">Zmiana stanu odpisów w ciągu roku obrotowego</th> <th rowspan="2">Stan na koniec roku obrotowego 2024</th> </tr> <tr> <th>zwiększenie</th> <th>rozwiązanie</th> </tr> </thead> <tbody> <tr> <td>1.</td> <td>Podatki lokalne</td> <td>651 168,38</td> <td>190 212,13</td> <td>0,00</td> <td>841 380,51</td> </tr> <tr> <td>2.</td> <td>Oplaty lokalne</td> <td>43 515,56</td> <td>13 214,76</td> <td>0,00</td> <td>56 730,32</td> </tr> <tr> <td>3.</td> <td>Inne należności</td> <td>398 627,74</td> <td>0,00</td> <td>299,99</td> <td>398 327,75</td> </tr> <tr> <td>4.</td> <td>Należności od dłużników alimentacyjnych</td> <td>10 714 326,34</td> <td>926 674,55</td> <td></td> <td>11 641 000,89</td> </tr> <tr> <td>5.</td> <td>Należności z tytułu odsetek od dłużników alimentacyjnych</td> <td>7 032 312,64</td> <td>1 870 679,03</td> <td></td> <td>8 902 991,67</td> </tr> <tr> <td>6.</td> <td>Należności główne od wierzycieli alimentacyjnych</td> <td>0,00</td> <td>37 989,00</td> <td></td> <td>37 989,00</td> </tr> <tr> <td>7.</td> <td>Należności z tytułu odsetek od należności głównej od wierzycieli alimentacyjnych</td> <td>0,00</td> <td>48 132,73</td> <td></td> <td>48 132,73</td> </tr> <tr> <td>8.</td> <td>Należności z tytułu kosztów upomnienia od należności głównej od wierzycieli alimentacyjnych</td> <td>0,00</td> <td>101,60</td> <td></td> <td>101,60</td> </tr> <tr> <td colspan="2"><b>Razem :</b></td> <td><b>18 839 950,66</b></td> <td><b>3 087 003,80</b></td> <td><b>299,99</b></td> <td><b>21 926 654,47</b></td> </tr> </tbody> </table>	Lp.	Grupa należności	Stan na początek roku obrotowego 2024	Zmiana stanu odpisów w ciągu roku obrotowego		Stan na koniec roku obrotowego 2024	zwiększenie	rozwiązanie	1.	Podatki lokalne	651 168,38	190 212,13	0,00	841 380,51	2.	Oplaty lokalne	43 515,56	13 214,76	0,00	56 730,32	3.	Inne należności	398 627,74	0,00	299,99	398 327,75	4.	Należności od dłużników alimentacyjnych	10 714 326,34	926 674,55		11 641 000,89	5.	Należności z tytułu odsetek od dłużników alimentacyjnych	7 032 312,64	1 870 679,03		8 902 991,67	6.	Należności główne od wierzycieli alimentacyjnych	0,00	37 989,00		37 989,00	7.	Należności z tytułu odsetek od należności głównej od wierzycieli alimentacyjnych	0,00	48 132,73		48 132,73	8.	Należności z tytułu kosztów upomnienia od należności głównej od wierzycieli alimentacyjnych	0,00	101,60		101,60	<b>Razem :</b>		<b>18 839 950,66</b>	<b>3 087 003,80</b>	<b>299,99</b>	<b>21 926 654,47</b>
Lp.	Grupa należności				Stan na początek roku obrotowego 2024	Zmiana stanu odpisów w ciągu roku obrotowego		Stan na koniec roku obrotowego 2024																																																							
		zwiększenie	rozwiązanie																																																												
1.	Podatki lokalne	651 168,38	190 212,13	0,00	841 380,51																																																										
2.	Oplaty lokalne	43 515,56	13 214,76	0,00	56 730,32																																																										
3.	Inne należności	398 627,74	0,00	299,99	398 327,75																																																										
4.	Należności od dłużników alimentacyjnych	10 714 326,34	926 674,55		11 641 000,89																																																										
5.	Należności z tytułu odsetek od dłużników alimentacyjnych	7 032 312,64	1 870 679,03		8 902 991,67																																																										
6.	Należności główne od wierzycieli alimentacyjnych	0,00	37 989,00		37 989,00																																																										
7.	Należności z tytułu odsetek od należności głównej od wierzycieli alimentacyjnych	0,00	48 132,73		48 132,73																																																										
8.	Należności z tytułu kosztów upomnienia od należności głównej od wierzycieli alimentacyjnych	0,00	101,60		101,60																																																										
<b>Razem :</b>		<b>18 839 950,66</b>	<b>3 087 003,80</b>	<b>299,99</b>	<b>21 926 654,47</b>																																																										
1.8.	dane o stanie rezerw według celu ich utworzenia na początek roku obrotowego, zwiększeniach, wykorzystaniu, rozwiązaniu i stanie końcowym																																																														
	<b>Nie dotyczy</b>																																																														
1.9.	podział zobowiązań długoterminowych o pozostałym od dnia bilansowego, przewidywanym umową lub wynikającym z innego tytułu prawnego, okresie spłaty:																																																														
a)	powyżej 1 roku do 3 lat																																																														

	<b>Wartość zobowiązań o okresie spłaty powyżej 1 roku do 3 lat – 18 000 000,00 złotych</b>
b)	powyżej 3 do 5 lat
	<b>Wartość zobowiązań o okresie spłaty powyżej 3 do 5 lat - 18 000 000,00 złotych</b>
c)	powyżej 5 lat
	<b>Wartość zobowiązań o okresie spłaty powyżej 5 lat - 75 000 000,00 złotych</b>
1.10.	kwotę zobowiązań w sytuacji gdy jednostka kwalifikuje umowy leasingu zgodnie z przepisami podatkowymi (leasing operacyjny), a według przepisów o rachunkowości byłby to leasing finansowy lub zwrotny z podziałem na kwotę zobowiązań z tytułu leasingu finansowego lub leasingu zwrotnego
	<b>Nie dotyczy</b>
1.11.	łącną kwotę zobowiązań zabezpieczonych na majątku jednostki ze wskazaniem charakteru i formy tych zabezpieczeń
	<b>Nie dotyczy</b>
1.12.	łącną kwotę zobowiązań warunkowych, w tym również udzielonych przez jednostkę gwarancji i poręczeń, także wekslowych, niewykazanych w bilansie, ze wskazaniem zobowiązań zabezpieczonych na majątku jednostki oraz charakteru i formy tych zabezpieczeń
	<b>Nie dotyczy</b>
1.13.	wykaz istotnych pozycji czynnych i biernych rozliczeń międzyokresowych, w tym kwotę czynnych rozliczeń międzyokresowych kosztów stanowiących różnicę między wartością otrzymanych finansowych składników aktywów a zobowiązaniem zapłaty za nie
	<b>Nie dotyczy</b>
1.14.	łącną kwotę otrzymanych przez jednostkę gwarancji i poręczeń niewykazanych w bilansie
	<b>Łączna kwota gwarancji otrzymanych przez jednostkę niewykazanych w bilansie 1 312 304,77 złotych</b>
1.15.	kwotę wypłaconych środków pieniężnych na świadczenia pracownicze
	<b>W okresie od 1 stycznia 2024 r. do 31 grudnia 2024 r. z tytułu świadczeń pracowniczych wypłacono 1 858 708,90 złotych</b>
1.16.	inne informacje
	<b>Nie dotyczy</b>
2.	
2.1.	wysokość odpisów aktualizujących wartość zapasów
	<b>Nie dotyczy</b>
2.2.	koszt wytworzenia środków trwałych w budowie, w tym odsetki oraz różnice kursowe, które powiększyły koszt wytworzenia środków trwałych w budowie w roku obrotowym
	<b>Koszt wytworzenia środków trwałych w budowie w 2024 r. wyniósł 32 777 413,94 złotych</b>
2.3.	kwotę i charakter poszczególnych pozycji przychodów lub kosztów o nadzwyczajnej wartości lub które wystąpiły incydentalnie
	<b>Nie dotyczy</b>
2.4.	informację o kwocie należności z tytułu podatków realizowanych przez organy podatkowe podległe ministrowi właściwemu do spraw finansów publicznych wykazywanych w sprawozdaniu z wykonania planu dochodów budżetowych
	<b>58 571,34 zł</b>
2.5.	inne informacje

3.	Inne informacje niż wymienione powyżej, jeżeli mogłyby w istotny sposób wpłynąć na ocenę sytuacji majątkowej i finansowej oraz wynik finansowy jednostki

Beata Lis

2025-04-28

Krzysztof Obratański

(główny księgowy)

(rok, miesiąc, dzień)

(kierownik jednostki)

**Beata  
Lis**

Elektronicznie  
podpisany przez  
Beata Lis  
Data: 2025.04.28  
15:19:36 +02'00'

**Krzysztof  
Marek  
Obratański**

Elektronicznie podpisany  
przez Krzysztof Marek  
Obratański  
Data: 2025.04.28 15:20:02  
+02'00'